


Grupa Kapitałowa



# Wyniki 9M 2016

Lubliniec 2016



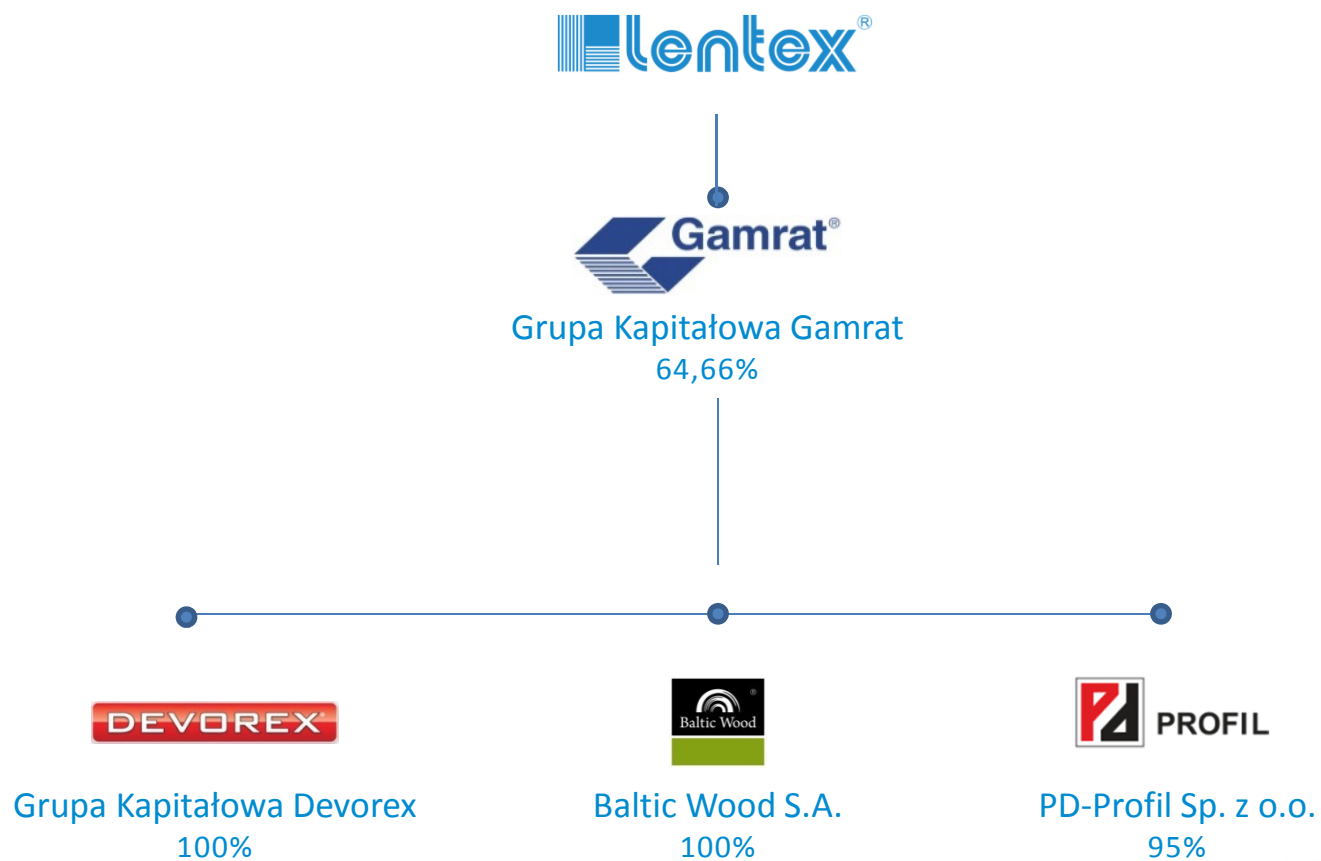


# AGENDA

- **Grupa Kapitałowa Lentex – informacje ogólne**
- Ważne wydarzenia w 2016 roku
- Wyniki segmentów operacyjnych
- Lentex S.A. – wyniki jednostkowe



## Skład Grupy Kapitałowej Lentex na dzień 30 września 2016 roku



**NOVITA S.A.**  
**transakcja sprzedaży posiadanego przez Lentex pakietu akcji Novity**



- Prezentacja wyników finansowych na działalności zaniechanej w skonsolidowanym sprawozdaniu finansowym Grupy Kapitałowej Lentex, w związku ze sprzedażą akcji Novita S.A.  
- zysk na działalności zaniechanej za 9 miesięcy 2016 roku  
25.326 tys. zł
- Wpływ rozliczenia transakcji zbycia pakietu akcji Novita S.A. na sprawozdanie finansowe Grupy Kapitałowej Lentex  
+ 23.181 tys. zł



## Grupa Kapitałowa Lentex - skonsolidowane wyniki finansowe

- Wzrost przychodów ze sprzedaży o 49% w porównaniu do 9M 2015r.
- Marża EBIT ze sprzedaży na poziomie 13%

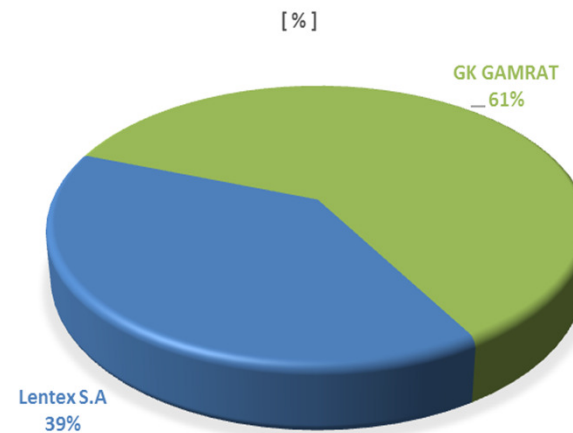
**Przychody 379,6**

**EBIT 51,0**

**EBIDTA 64,5**

**Zysk netto\* 40,6**

STRUKTURA SKONSOLIDOWANYCH PRZYCHODÓW GK LENTEX



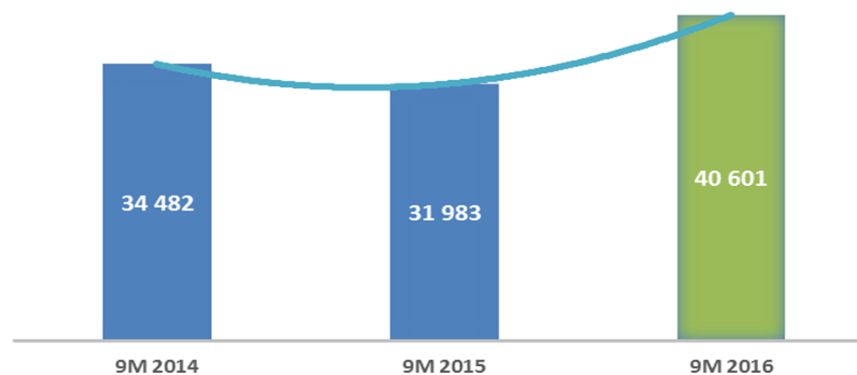
\*zysk netto na działalności kontynuowanej

## Grupa Lentex – wyniki skonsolidowane (tys. PLN)

GK LENTEX S.A. [TYS. PLN]

Wyszczególnienie	9M 2015	9M 2016	zmiana %
Przychody ze sprzedaży	254 492	379 577	49%
Koszty sprzedanych produktów	170 383	262 096	54%
<b>Wynik brutto ze sprzedaży</b>	<b>84 109</b>	<b>117 481</b>	<b>40%</b>
Koszty sprzedaży	19 212	33 832	76%
Koszty ogólnego zarządu	28 679	33 416	17%
<b>Wynik na działalności operacyjnej (EBIT)</b>	<b>37 597</b>	<b>50 952</b>	<b>36%</b>
Wynik brutto	39 544	49 848	26%
<b>Wynik netto</b>	<b>31 983</b>	<b>40 601</b>	<b>27%</b>
Wynik netto za okres sprawozdawczy	39 184	65 927	68%
<b>Wynik netto przypadający na akcjonariuszy jednostki dominującej</b>	<b>34 852</b>	<b>60 555</b>	<b>74%</b>

ZYSK NETTO [TYS. PLN]





# AGENDA

- Grupa Kapitałowa Lentex – informacje ogólne
- **Ważne wydarzenia w 2016 roku**
- Wyniki segmentów operacyjnych
- Lentex S.A. – wyniki jednostkowe



## Najważniejsze zdarzenia w 2016 roku (stan na 28.11.2016r)

### Wyplata dywidendy przez poszczególne spółki z Grupy

	2015	2014
<b>Lentex</b>		
Wysokość dywidendy	<b>24.428.729,25 zł</b>	(21.714.426,00 zł)
Wysokość na jedną akcję	<b>0,45 zł</b>	(0,40 zł)
<b>Gamrat</b>		
Wysokość dywidendy	<b>11.031.301,50 zł</b>	(13.367.090,00 zł)
Wysokość na jedną akcję	<b>1,50 zł</b>	(2,00 zł)





## Najważniejsze zdarzenia w 2016 roku (stan na 28.11.2016r)

### Sprzedaż akcji Novita S.A.

Rozpoczęcie procesu	25 kwietnia 2016 roku
Zakończenia procesu	03 sierpnia 2016 roku
Podmiot nabywający	<b>Tebesa Sp. z o.o. z siedzibą w Warszawie</b> podmiot zależny od Vaporjet Ltd. (Izrael)
Sposób nabycia	<b>Wezwanie</b>
Ilość akcji objęta transakcją	<b>1 579 291 (63,17% udziału w kapitale)</b>
Cena za jedną akcję	<b>53,00 zł</b>
Łączna cena za wszystkie akcje	<b>83.702.423,00 zł</b>



## Najważniejsze zdarzenia w 2016 roku (stan na 28.11.2016r)

### Skup akcji własnych

Rozpoczęcie procesu	<b>24 sierpnia 2016 roku</b>
Zakończenia procesu	<b>12 października 2016 roku</b>
Podstawa skupu akcji	<b>Realizacja programu skupu akcji własnych w ramach upoważnienia udzielonego Zarządowi przez walne zgromadzenie</b>
Sposób nabycia	<b>Wezwanie</b>
Ilość akcji objęta wezwaniem	<b>5 428 707 (10% udziału w kapitale)</b>
Cena za jedną akcję	<b>10,50 zł</b>
Cel nabycia akcji	<b>Umorzenie</b>



## Najważniejsze zdarzenia w 2016 roku (stan na 28.11.2016r)

### Umorzenie akcji własnych

Podjęcie decyzji	<b>22 listopada 2016 roku (Nadzwyczajne Walne Zgromadzenie Spółki)</b>
Ilość akcji objęta umorzeniem	<b>5 428 707 (10% udziału w kapitale)</b>
Obniżenie kapitału zakładowego	<b>W związku z podjęciem decyzji w sprawie umorzenia akcji własnych kapitał zakładowy zostanie obniżony do kwoty 20.031.926,78 zł (o kwotę 2.225.769,87 zł)</b>
Przewidywany termin realizacji	<b>Do 31 grudnia 2016 roku (moment wpisania przez właściwy sąd rejestrowy zmian Statutu związanych z umorzeniem akcji własnych i obniżeniem kapitału zakładowego)</b>





## Najważniejsze zdarzenia w 2016 roku (stan na 28.11.2016r)

### Zakończenie program skupu akcji własnych

Rozpoczęcie Programu	<b>01 lipca 2013 roku</b>
Zakończenie Programu	<b>25 listopada 2016 roku</b> (decyzja Zarządu, po wcześniejszym uzyskaniu w dniu 22.11.2016r. zgody walnego zgromadzenia)
Podstawa prawna Programu	<b>Uchwała Nr 28 Zwyczajnego Walnego Zgromadzenia Spółki z dnia 24 czerwca 2013 roku, zmieniona następnie na mocy Uchwały Nr 16 Zwyczajnego Walnego Zgromadzenia Spółki z dnia 26 maja 2015 roku</b>
Pula akcji w ramach Programu	<b>12 602 620 sztuk</b>
Łączna ilość nabytych akcji	<b>11 724 832 sztuk</b> (w tym 1 000 sztuk nabytych przez Gamrat S.A.) <b>ponad 93% wykorzystanej puli objętej Programem</b>





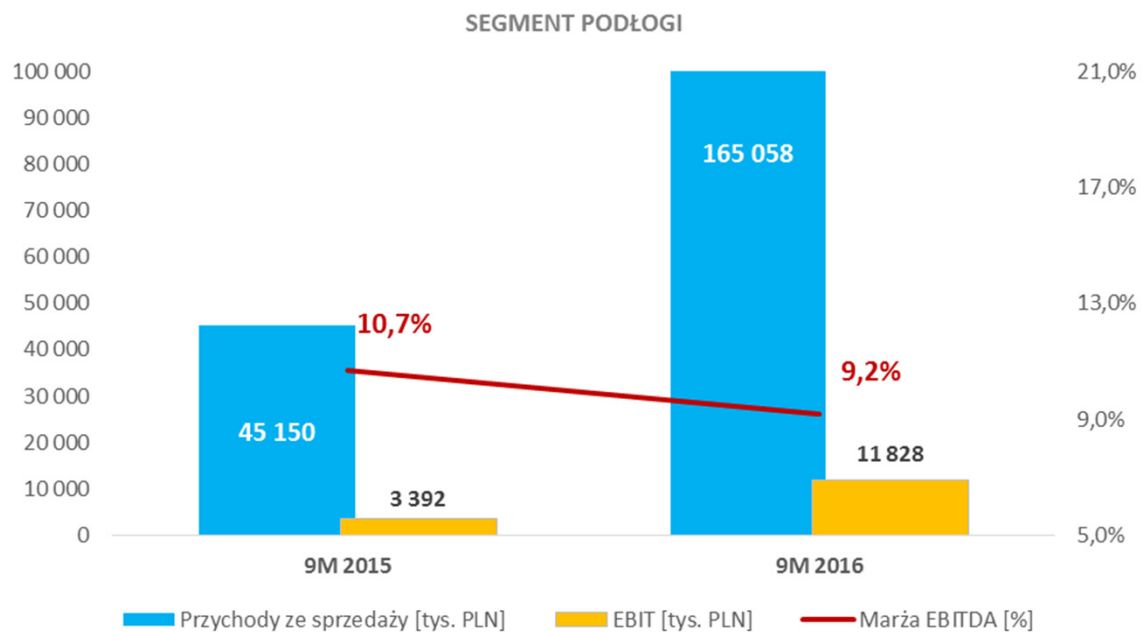
# AGENDA

- Grupa Kapitałowa Lentex – informacje ogólne
- Ważne wydarzenia w 2016 roku
- **Wyniki segmentów operacyjnych**
- Lentex S.A. – wyniki jednostkowe



## Grupa Lentex – segmenty operacyjne Podłogi

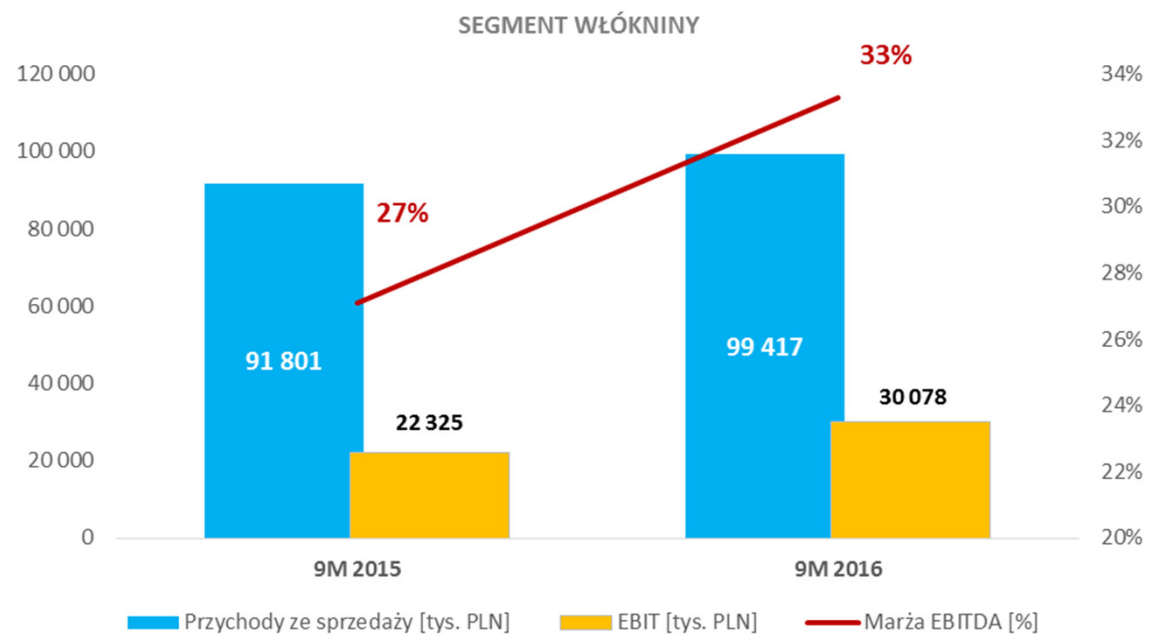
- Udział przychodów ze sprzedaży segmentu w przychodach na działalności kontynuowanej ogółem wynosi 43%
- Marża EBIT za 9M 2016 roku - 7,2%
- Udział segmentu w zysku operacyjnym Grupy za 9M 2016 roku wynosi 23%





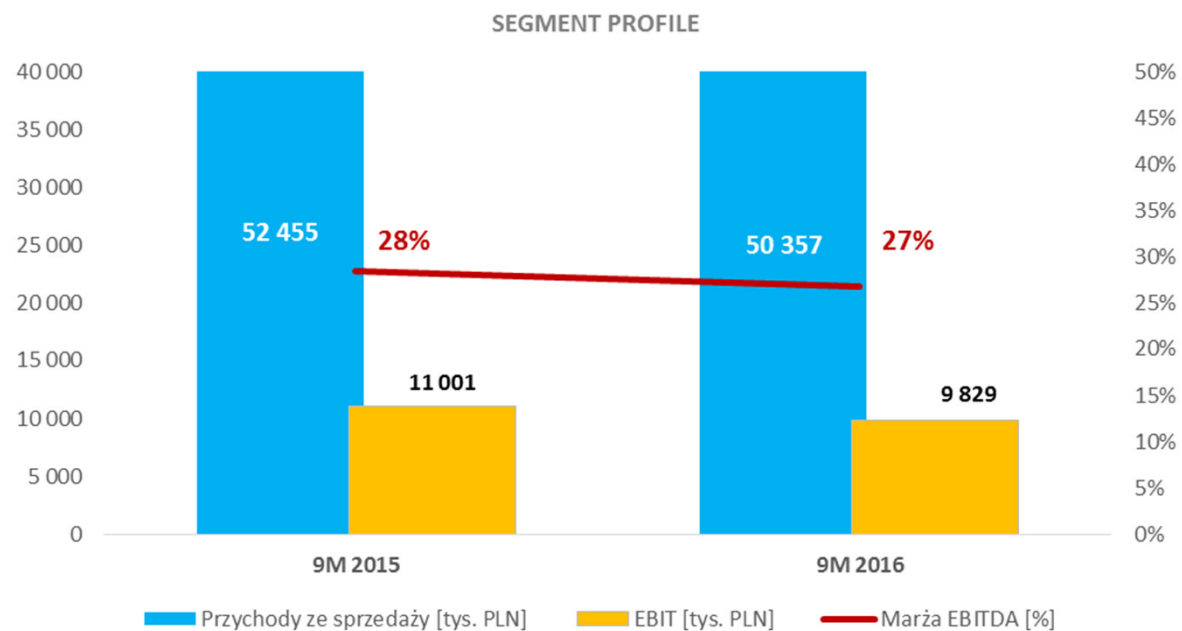
## Grupa Lentex – segmenty operacyjne Włókniny

- Udział przychodów ze sprzedaży segmentu w przychodach na działalności kontynuowanej ogółem wynosi 26%
- Marża EBIT za 9M 2016 roku - 30%
- Udział segmentu w zysku operacyjnym Grupy za 9M 2016 roku wynosi 59%



## Grupa Lentex – segmenty operacyjne Profile

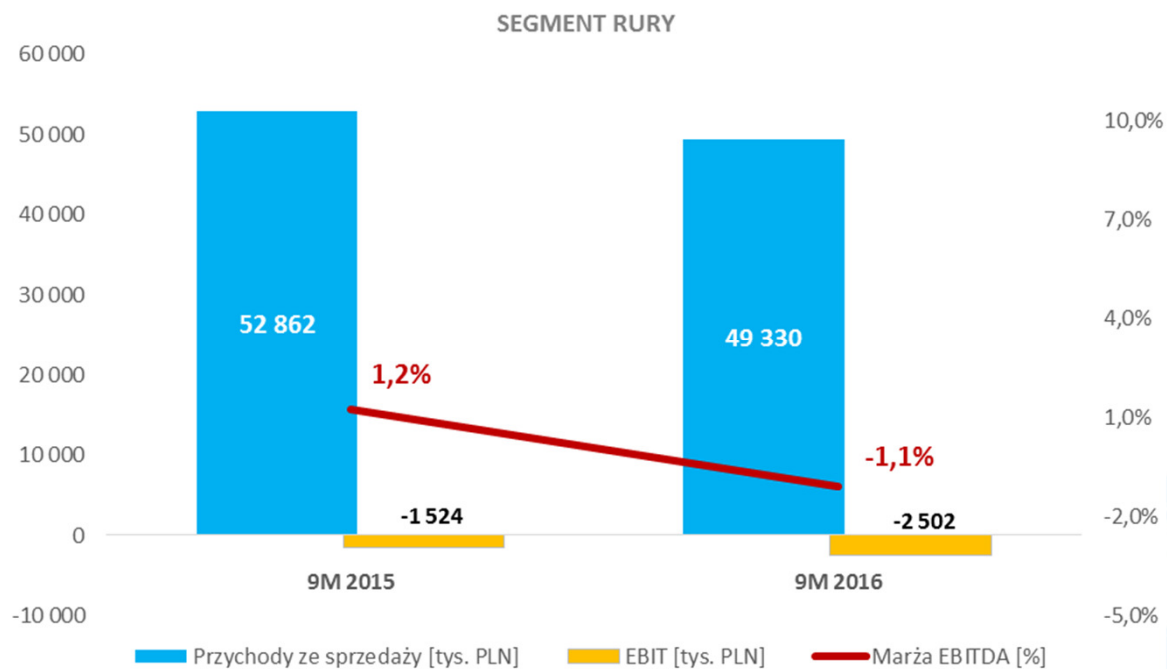
- Udział przychodów ze sprzedaży segmentu w przychodach na działalności kontynuowanej ogółem wynosi 13%
- Marża EBIT za 9M 2016 roku – 19,5%
- Udział segmentu w zysku operacyjnym Grupy za 9M 2016 roku wynosi 19%



## Grupa Lentex – segmenty operacyjne

### Rury

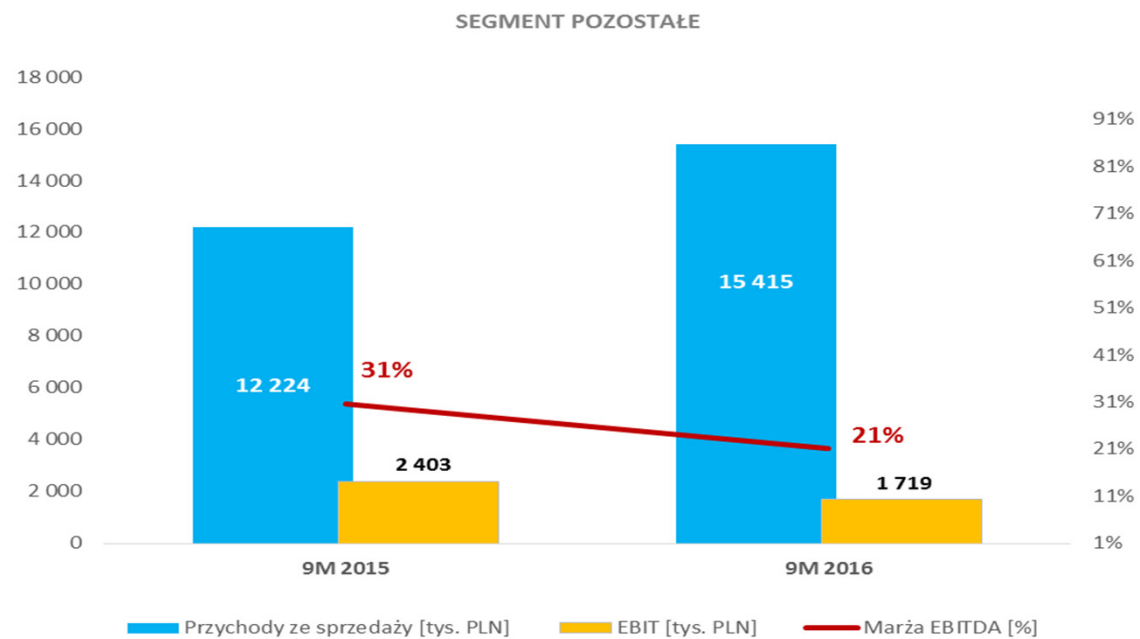
- Udział przychodów ze sprzedaży segmentu w przychodach na działalności kontynuowanej ogółem wynosi 13%
- Marża EBIT za 9M 2016 roku - (5%)
- Segment odnotował stratę na poziomie operacyjnym (2 502 ) tys. PLN





## Grupa Lentex – segmenty operacyjne Pozostałe

- Udział przychodów ze sprzedaży segmentu w przychodach na działalności kontynuowanej ogółem wynosi 4%
- Marża EBIT za 9M 2016 roku - 11%
- Udział segmentu w zysku operacyjnym Grupy za 9M 2016 roku wynosi 3,4%



# AGENDA

- Grupa Kapitałowa Lentex – informacje ogólne
- Ważne wydarzenia w 2016 roku
- Wyniki segmentów operacyjnych
- **Lentex S.A. – wyniki jednostkowe**



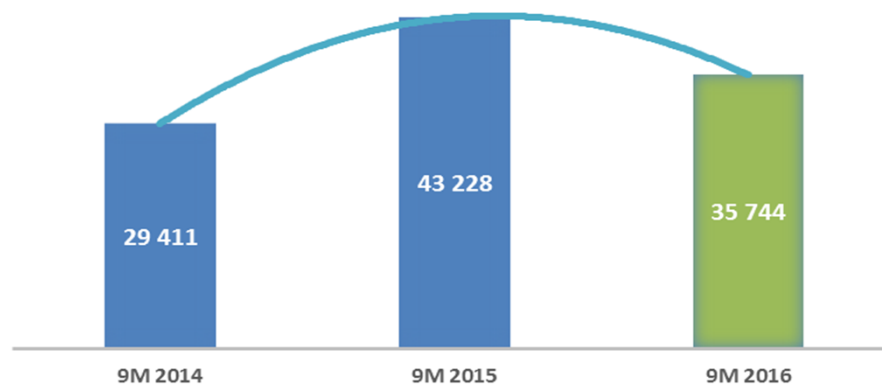
## Lentex – wyniki jednostkowe (tys. PLN)

LENTEX S.A. [TYS. PLN]

Wyszczególnienie	9M 2015	9M 2016	zmiana %
Przychody ze sprzedaży	138 325	148 454	7%
Koszty sprzedanych produktów	85 839	85 040	-1%
<b>Wynik brutto ze sprzedaży</b>	<b>52 486</b>	<b>63 414</b>	<b>21%</b>
Koszty sprzedaży	14 397	15 847	10%
Koszty ogólnego zarządu	12 275	13 150	7%
<b>Wynik na działalności operacyjnej (EBIT)</b>	<b>25 812</b>	<b>34 746</b>	<b>35%</b>
Wynik brutto	43 228	42 325	-2%
<b>Wynik netto*</b>	<b>43 228</b>	<b>35 744</b>	<b>-17%</b>

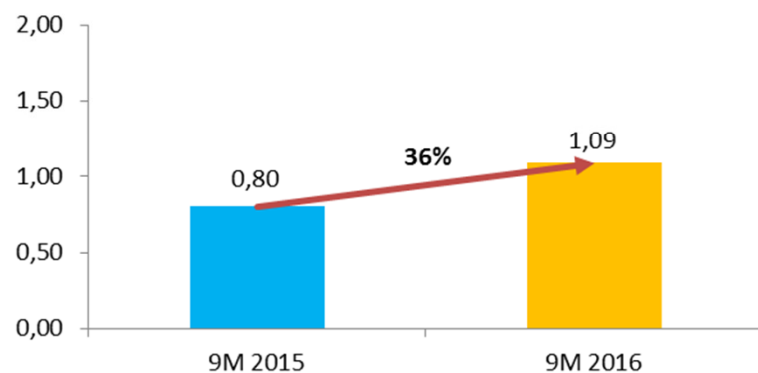
\* wynik netto na działalności kontynuowanej z uwzględnieniem otrzymanych dywidend: 2015 rok - 21.706 tys. zł, 2016 - 8.103 tys. zł

### ZYSK NETTO [TYS. PLN]

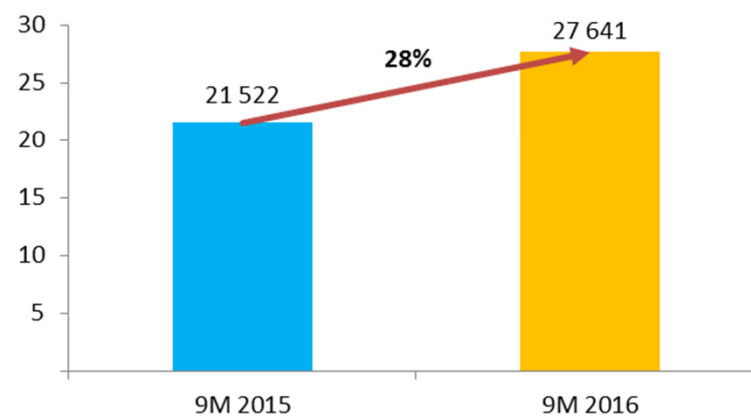


## Lentex – wybrane wskaźniki finansowe

### EPS (zysk na jedną akcję) (PLN) jednostkowe



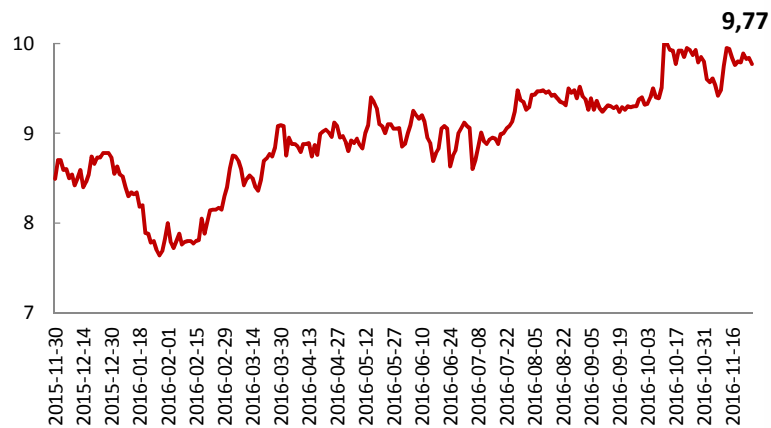
### Zysk netto bez dywidendy (tys. PLN) jednostkowe



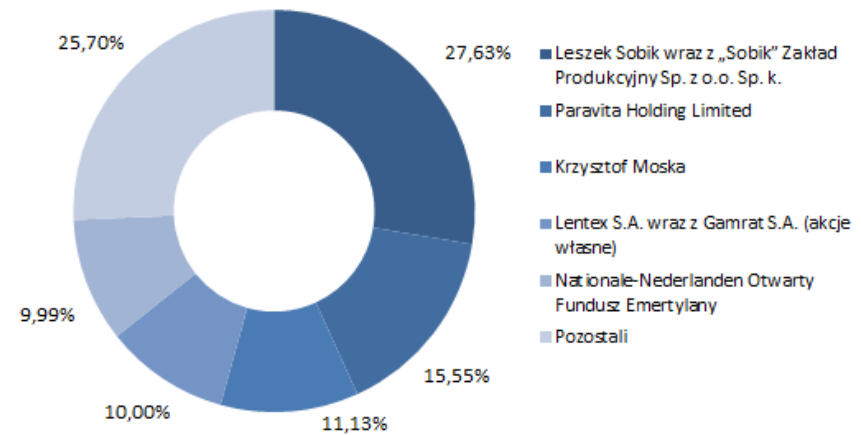
	9M 2015	9M 2016
Zysk netto	43,228	35,744
Dywidenda	21,706	8,103
Zysk netto bez dywidendy	21,522	27,641

## Lentex na giełdzie

### Kurs akcji na GPW (w PLN)



### Akcjonariat (% głosów na WZA)



Lentex jest notowany na Giełdzie Papierów Wartościowych w Warszawie od 8 maja 1997 r. Firma powstała w 1911 roku.

Całkowita liczba akcji*	54 287 065 Sztuk
Kapitalizacja rynkowa*	530 mln PLN
Free float*	26%

\*stan na 25-11-2016





# Kontakt

**„Lentex” Spółka Akcyjna,**  
ul. Powstańców Śląskich 54  
42-700 LUBLINIEC

**Relacje inwestorskie**  
Mateusz Gorzelak  
[mgorzelak@lentex.com.pl](mailto:mgorzelak@lentex.com.pl)  
+48 34 3515 625

